
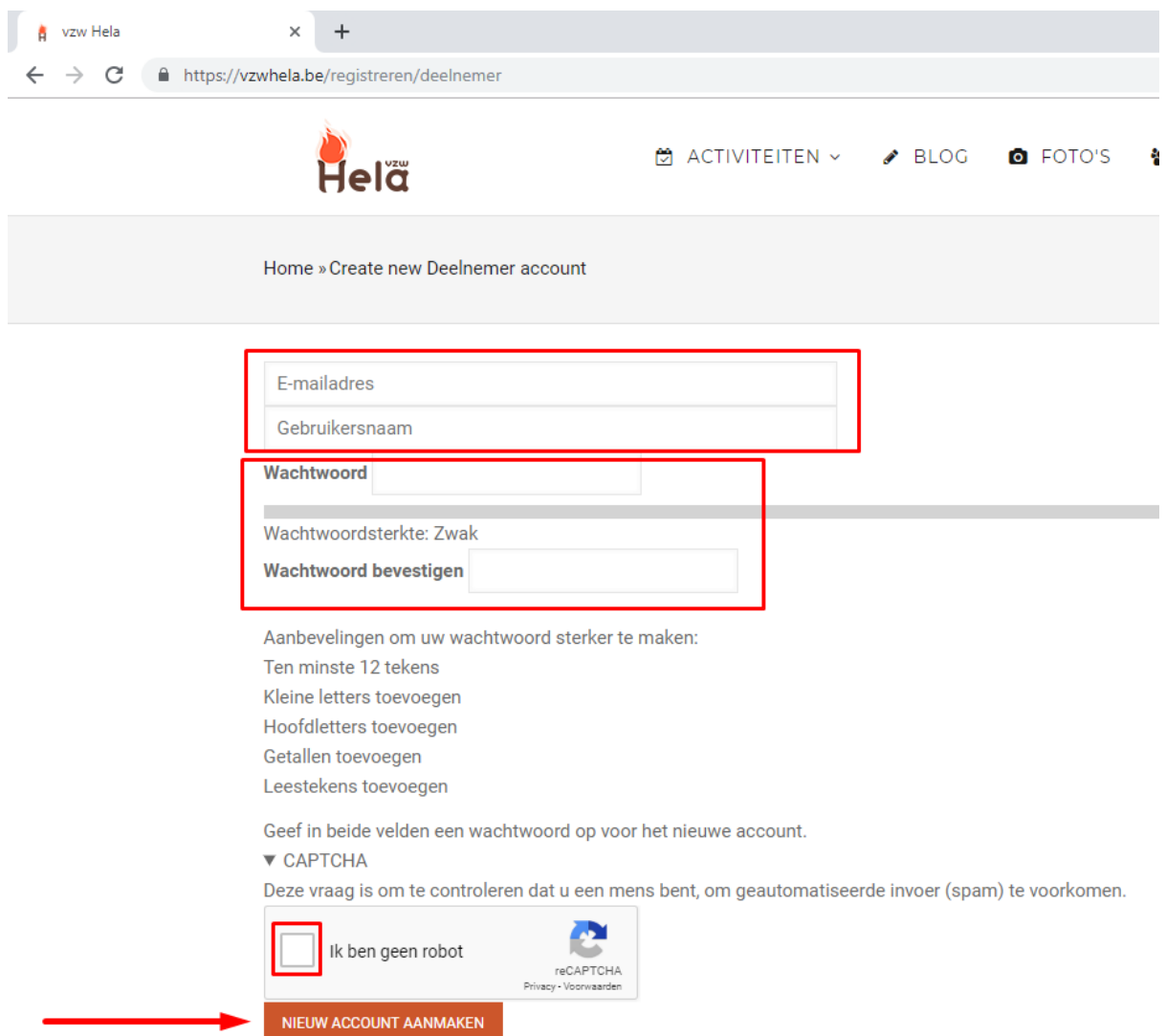




## Aanmaken nieuw account op "Mijn Hela"

1. Open je favoriete webbrowser: 
2. Surf naar: <https://vzwhela.be/registreren/deelnemer>



Home » Create new Deelnemer account


E-mailadres  
Gebruikersnaam

Wachtwoord  
Wachtwoordsterkte: Zwak  
Wachtwoord bevestigen

Aanbevelingen om uw wachtwoord sterker te maken:  
Ten minste 12 tekens  
Kleine letters toevoegen  
Hoofdletters toevoegen  
Getallen toevoegen  
Leestekens toevoegen

Geef in beide velden een wachtwoord op voor het nieuwe account.

▼ CAPTCHA  
Deze vraag is om te controleren dat u een mens bent, om geautomatiseerde invoer (spam) te voorkomen.

Ik ben geen robot   
reCAPTCHA  
Privacy - Voorwaarden

**NIEUW ACCOUNT AANMAKEN**

3. Vul volgende gegevens in:
  - a. **Emailadres:** een mailadres dat je regelmatig gebruikt
  - b. **Gebruikersnaam:** een naam waarmee je wenst in te loggen
  - c. **Wachtwoord:** kies een veilig, voor jou te onthouden, wachtwoord
  - d. **Wachtwoord bevestigen:** herhaal *hetzelfde* wachtwoord
  - e. **reCAPTCHA:** vink aan "Ik ben geen robot" en volg de instructies
4. Klik op "NIEUW ACCOUNT AANMAKEN"

The screenshot shows a registration form with the following fields and elements:

- Email address:
- Username:
- Password:
- Password strength indicator: Wachtwoordsterkte: Redelijk
- Confirm password:
- Agreement: Overeenkomende wachtwoorden: ja
- Recommendations: Aanbevelingen om uw wachtwoord sterker te maken: Ten minste 12 tekens
- Instruction: Geef in beide velden een wachtwoord op voor het nieuwe account.
- reCAPTCHA: CAPTCHA section with a checkbox "Ik ben geen robot" (checked) and the reCAPTCHA logo.
- Submit button: NIEUW ACCOUNT AANMAKEN

5. Je komt automatisch op de medische fiche, je account is aangemaakt!

The screenshot shows the 'Medische fiche' page with the following elements:

- Browser address bar: <https://vzwhela.be/formulier/medische-fiche>
- Navigation menu: ACTIVITEITEN, BLOG, FOTO'S, OVER ONS, SPONSORS, MIJN HELA
- Breadcrumbs: Home » Medische fiche
- User menu: MIJN HELA, MIJN ACCOUNT, MEDISCHE FICHE, UITLOGGEN
- Success message: Registratie is gelukt. U bent nu ingelogd.
- Progress bar: 1. Persoonlijke info, 2. Medische info, 3. Voeding en drank, 4. Klaar!
- Text: Dit is de digitale medische fiche! Zoals je kan zien hierboven, bestaat deze uit 3 stappen. Pas als alle drie de stappen volledig zijn doorlopen, is het formulier correct opgeslagen! Bij vragen of problemen, aarzel niet om contact op te nemen met Evi (evi@vzwhela.be) en Tom (tom@vzwhela.be).
- Footer: Voornaam gast(e)

6. Je zal zien dat je reeds bent ingelogd, want je kan onmiddellijk starten met het invullen van de medische fiche (of uitloggen):

Home » Mijn Hela

**MIJN HELA**

MIJN ACCOUNT | MEDISCHE FICHE | UITLOGGEN

Dit is de Mijn-Hela pagina! Hier kan je je profiel up to date houden en alle nuttige gegevens invullen!

7. Tot slot, controleer je mailbox, je hebt van ons een mailtje gekregen!

one.com | E-mail | Kalender | Contacten | Instellingen

+ E-mail opstellen

Postvak in 1-1 van 1

Postvak in 1

Concepten

Verzonden berichten

Prullenbak

Postvak in Zoek Postvak in

Sorteren op: Datum

Toon: Alles

vzw Hela

Accountgegevens voor Tom Voorbeeld op vzw Hela 13:13

### Accountgegevens voor Tom Voorbeeld op vzw Hela

2 KB

Van:

vzw Hela

Aan:

voorbeeld@vzwhela.be

Hallo Tom Voorbeeld,

Dank u voor het registreren bij vzw Hela. U kan nu een medische fiche toevoegen op onze website!  
Ga naar onze website: <https://www.vzwhela.be> en klik op "Mijn Hela" om je in te loggen en de medische fiche te beheren!

Hierbij een geheugensteuntje voor je gebruikersnaam:

Gebruikersnaam: Tom Voorbeeld

Wachtwoord: (Uw zelf gekozen wachtwoord)

Wachtwoord vergeten? Klik op deze link: <https://vzwhela.be/gebruiker/password>

Vele groetjes!

-- vzw Hela team